VT301a (10 unidades)
(L301)
ESC 1:50



VT302a (5 unidades)
(L302)
ESC 1:50



VT303a (7 unidades)
(L303)
ESC 1:50



VT304a (7 unidades)
(L304)
ESC 1:50



VT305a (4 unidades)
(L305)
ESC 1:50



VT306a (8 unidades)
(L306)
ESC 1:50



VT307a (5 unidades)
(L307)
ESC 1:50



VT308a (7 unidades)
(L308)
ESC 1:50



VT309a (7 unidades)
(L309)
ESC 1:50



VT310a (7 unidades)
(L310)
ESC 1:50



VT311a (5 unidades)
(L311)
ESC 1:50



VT312a (9 unidades)
(L312)
ESC 1:50



VT313a (1 unidades)
(L313)
ESC 1:50



VT314a (7 unidades)
(L314)
ESC 1:50



VT315a (5 unidades)
(L315)
ESC 1:50



VT316a (9 unidades)
(L316)
ESC 1:50



VT317a (1 unidades)
(L317)
ESC 1:50



Relação do aço

10xVT301a	5xVT302a	7xVT303a
7xVT304a	4xVT305a	8xVT306a
5xVT307a	7xVT308a	7xVT309a
7xVT310a	5xVT311a	9xVT312a
VT313a	7xVT314a	5xVT315a
9xVT316a	VT317a	

AÇO	N	DIAM (mm)	QUANT	C.UNIT (cm)	C.TOTAL (cm)
CA60	1	TR 08644	55	246	13530
	2	TR 08644	5	36	180
	3	TR 08644	22	96	2112
	4	TR 08644	22	146	3212
	5	5.0	55	255	14025
	6	5.0	5	45	225
	7	5.0	22	105	2310
	8	5.0	22	155	3410

Resumo do aço

AÇO	DIAM (mm)	C.TOTAL (m)	PESO + 10 % (kg)
CA60	TR 08644	190.4	153.9
	5.0	199.7	33.9

PESO TOTAL (kg)	
CA60	187.7

Caracteristicas do Projeto

1 – COBRIMENTO DAS ARMADURAS – PILARES E VIGAS: 3.0 cm
2 – COBRIMENTO DAS ARMADURAS – LAJES E ESCADAS: 3.0 cm
3 – COBRIMENTO DAS ARMADURAS – FUNDAÇÃO: 4.5 cm
4– PREVER LASTRO DE CONCRETO MAGRO (5 cm) SOB AS ESTRUTURAS EM CONCRETO.
5 – OS VENTOS INCIDENTES NAS FACES X (90°) E Y (0°) , RESPECTIVAMENTE, NÃO OCORREM SIMULTANEAMENTE.

NOTAS 1 : DURABILIDADE

1 – CLASSE DE AGRESSIVIDADE AMBIENTAL: II
2 – MÓDULO DE ELASTICIDADE > 35.42 GPa
3 – FATOR A/C < 0.4
4 – AÇO CA 50A e CA 60B
5 – CONCRETO CLASSE > 30 MPa
6 – CONSUMO DE CIMENTO > 350 Kg/m3

NOTAS 2 : NORMAS

– NBR 06118 – 2023 – Projeto de Estruturas de Concreto armado
– NBR 06120 – 2019 – Cargas para o Cálculo de Estruturas de edificações – Procedimento
– NBR 06123 – 2023 – Forças Devidas ao Vento em Edificações
– NBR 8681 – 2003 – Ações e Segurança nas Estruturas
– NBR 6122 – 2022 – Projeto e execução de Fundações

LEGENDA DA PLANTA DE LOCAÇÃO

Ⓐ ORIENTAÇÃO DOS EIXOS DOS PILARES
① ORIENTAÇÃO DOS EIXOS DOS PILARES

NOTAS 3 : GERAIS

1 – Dimensões em Centimetros e Niveis em metros
2 – Conferir as disposição das armaduras antes da concretagem.
3 – A Responsabilidade pela fiscalização da obra é do Eng° resp Técnico.
4 – Aconselhamos moldagem de corpos de prova para cada caminhão betoneira.
5 – Respeitar os prazos mínimos para retirada de formas e escoramentos.
6 – Evitar romper concreto após endurecido, com marreta e talhadeira.
7 – Toda e qualquer alteração no respectivo projeto, o Calculista deverá ser consultado e o mesmo deverá emitir seu parecer por escrito.

UBS - TRÊS FRONTEIRAS

PREFEITURA MUNICIPAL

Local: Rua Ver. Argemiro A. Pereira
BAIRRO TRÊS FRONTEIRAS
DIONISIO CERQUEIRA – SC

PROP.= PREFEITURA MUNICIPAL

ESTADO DE SANTA CATARINA
PREFEITURA MUNICIPAL DE DIONÍSIO CERQUEIRA
SECRETARIA DE OBRAS E INFRAESTRUTURA

CONTEÚDO
PRANCHA 23/34

RESPONSÁVEL TÉCNICO
ENG. CIVIL GUILHERME H. M. LIBARDONI
CREA/SC 120441-2

PROPRIETÁRIO
PREFEITURA MUNICIPAL DE DIONÍSIO CERQUEIRA
CNPJ: 83.026.773/0001-74

DESENHO EDUARDO DALLO | DATA 03/2026 | ESCALA INDICADA